



RÚSDREKKASÖLA LANDSINS

Ársfrágreiðing 2024



Innihaldsvirlit

Innihald

1. Inngangur	3
2. Árið.....	4
2.1 Rúsdrekkasølan sum alkohol politiskt stýringsamboð	4
2.2 Innlendis søla av rúsdrekka	4
2.3 Tollfrí søla.....	5
2.4 Avlopskrav til avgjald.....	5
2.5 Sølubúðir og tænasta	5
2.6 Lønir og starvsfólkakostnaður	6
2.7 Árið samanumtikið	6
3. Búskapur	7
3.1 Umsetningur	7
3.2 Sølugongdin gjøgnum árið.....	7
3.3 Rakstraravlopskravið	8
4. Rúsdrekkasølan, nýtsla og hagtøl	9
4.1 Umsetningurin, býttur út á deildir.....	9
4.2 Sølugongd í litrum býtt í vørubólkar	10
4.3 Vøruúrval býtt í vørubólkar	12
5. Ársroknskapur fyri 2024	13
5.1 Rakstrarroknskapur	13
5.2 Fíggjarstøða.....	14
5.3 Notur	15

1. Inngangur

Rúsdrekkasøla Landsins er stovnur undir Føroya landsstýri. Rúsdrekkasølan virkar sambært løgtingslóg nr. 111 frá 20. oktober 2023 við ásetingum í kunngerð nr. 112 frá 25. oktober 2023.

Rúsdrekkasølan hevur til endamáls at innflyta og selja rúsdrekka. Rúsdrekkasølan hevur einkarætt til innflutning av rúsdrekka og við ávísum avmarkingum og undantøkum eisini einkarætt til sølu av rúsdrekka. Stovnurin skal í so stóran mun sum gjørligt, rekast út frá handilsligum sjónarmiðum, tó við neyðugum atliti til heilsulig sjónarmið.

Rúsdrekkasølan hevur átta handlar kring landið. Teir liggja í: Tórshavn, Klaksvík, Saltangará, Miðvági, Sandi, Trongisvági, Vestmanna og við Norðskála. Handlarnir virka eisini sum fløskumóttøkur.

Harumframt er goymsla á Hjalla og fyrisitingin húsast í Tórshavn. Øll hølini eru leigumál.

Rúsdrekkasøla Landsins hevur 36 fólk í føstum starvi. Harafturat eru umleið 30 fólk í tímaløntum starvi.

Í hesi ársfrágreiðing verður tikið samanum árið 2024. Komið verður inn á gongdina í søluni, fíggarlig viðurskipti og annað, sum hevur merkt árið og raksturin í 2024.

Tórshavn, tann 8. juli 2025



Oddbjørg Højgaard

stjóri

2. Árið

2.1 Rúsdrekkasølan sum alkohol politiskt stýringsamboð

Síðan einkarsølan Rúsdrekkasøla Landsins (RSL) varð sett á stovn, er ein miðvís broyting í drekkimynstrinum í Føroyum farin fram. Frá í mestan mun at drekka spiritus er drekkimynstrið støðugt broytt til, at tað fyri tað fyrsta verður drukkið minni pr. íbúgva 15 ár og eldri. Ístaðin verður keypt minni av spiritusi og meira vín og øl, sum hevur lægri alkoholstyrki. Hetta er at feignast um, tí tað var júst hetta, sum upprunaliga var málsetningurin við rúsdrekkalógini og einkarsøluni.

Staðfestast kann, at einkarsølan hevur virkað væl sum alkoholpolitiskt stýringsamboð hjá landinum.

Broytingin í drekkimynstrinum hevur tó við sær minni inntøku hjá RSL – Og er hetta orsakað av avgjalds og príspolitikkinum. RSL hevur tó áhaldandi arbeitt við at tillaga raksturin til hesar broytingarnar í alkoholnýtsluni. Rakstrarkostnaðurin er eisini øktur grundað á lønarhækkingar og aðrar príshækkingar í samfelagnum.

2.2 Innlendis søla av rúsdrekka

Seinasta uppperðin vísir, at sølan av rúsdrekka er støðug og fylgir í stóran mun fólkatálinum. Handlarnir hjá Rúsdrekkasøluni selja áleið tað sama ár um ár. Føroyingar hava tó flutt seg til at keypa meira veikan løg enn teir gjørdu fyrr. Serliga sølan av spiritusi er minkað.

Av øllum vørusløgum, vórðu seldir 188. t. litrar innanlands av reinum alkoholi í 2024. Hetta er 4 t. litrar minni enn undanfarna ár. Í 2023 vórðu seldir tilsamans 192 t. litrar innanlands av reinum alkoholi.

Tølini vísa, at meira verður selt av víni, meðan minni verður selt av spiritusi. Í 2015 vórðu seldir 50.736 litrar innanlands av reinum alkoholi av víni. Í 2024 var talið 55.901 litrar av reinum alkoholi.

Sølan av ølið er broytt frá 56.415 litrum av reinum alkoholi í 2015 til 61.707 litrar av reinum alkoholi í 2024. Hetta svarar til ein vøkstur uppá 9,4%.

Í 2015 vórðu seldir 68.497 litrar innanlands av reinum alkoholi av spiritusi og í 2024 var talið 65.830 litrar. Hetta svarar til eina minking á 3,9%, samstundis sum fólkatálið í Føroyum í sama tíðarskeiði er vaksið við áleið 5.562 fólkom svarandi til 11,3%.

Endamálið við Rúsdrekkasøluni var m.a., at hon skuldi virka fyri at tálma nýtsluni. Nýtlan í

1992 var 8,8 litrar av reinum alkoholi fyri hvønn íbúgva 15 ár og eldri. Í 2024 var hon 6,1 litrar.

Í hesum tølum sæst, at rúsdrekkavanarnir eru nógv broyttir síðan Rúsdrekkasølan varð sett á stovn. Nógv meira veikt, enn sterkt, verður keypt, og fleiri njóta, heldur enn bara at rúsa seg.

2.3 Tollfrí søla

Tollfría sølan er minkað nakað tey seinastu 10 árin. Sølan av tollfríum reinum alkoholi er minkað við 4.124 alkohollitrum úr 34.929 alkoholittrar í 2015 til 30.805 alkohollittrar í 2024. Hetta svarar til eina minking uppá 11,8%. Til samanberingar er innlendissølan uttan tað tollfría vaksin við 4,6% í hesum skeiðnum.

Tollfría sølan av reinum alkoholi í spiritusi, minkaði úr 25.226 litrum í 2015 niður í 19.626 litrar í 2024. Sølan av reinum alkoholi í víni, vaks úr 8.253 litrum av reinum alkoholi í 2015 upp í 10.166 litrar av reinum alkoholi í 2024.

2.4 Avlopskrav til avgjald

Stovninum er í 2024 álagt at veita landinum 18,600 mió. kr. í avlopi. Hetta er tað sama sum í 2023. Endaliga avlopi fyri 2024 er 18,9 mio. kr.

Avlopskravið er fastsett hvørt ár, sama um nýtslan veksur ella minkar. Eitt avlopskrav hevur verið álagt stovninum, síðan hann fór at virka í 1992. Málið við hesum var, at avlopið lutvíst skuldi nýtast at fígga upplýsandi virksemi um skaðarnar av rúsdrekka og til at viðgera rúsdrekkamisnýtslu.

2.5 Sølubúðir og tænasta

Arbeitt hevur eisini verið við at menna landsfyritøkuna – Ynski er, at hon verður á jøvnum fæti við fremstu rúsdrekkasølu í norðurlondum og tí er umráðandi, at dentur áhaldandi verður lagdur á at uppfylla tann eftirspurningin, sum viðskiftafólk okkara eftirspyrja og ynskja. Arbeitt verður tí javnt og miðvíst við at laga seg til hesar broytingarnar.

Rúsdrekkasøla Landsins hevur 8 sølustøð kring landið. Rúsdrekkasølan hevur leingi havt ynski um at uppstiga tænaustøðið og virksemi sítt í høvuðsstanum: Tórshavn/Hoyvík, so vit kunnu veita eina betur tænastu til økta fólkatálið í økinum.

2.6 Lønir og starvsfólkakostnaður

Lønir og starvsfólkakostnaður hækkaði í tíðarskeiðnum 2015-2024 til index 138. Lønir og starvsfólkakostnaðir umboðar størsta part av rakstrarkostnaðinum í rakstrarroknskapinum, og svaraði teir í 2024 til 12,2% av umsetninginum.

2.7 Árið samanumtikið

Samanumtikið metir leiðslan, at árið er nøktandi, men neyðugt er áhaldandi at tillaga raksturin fyri at ganga øktu útreiðslunum á mæti. Eisini er broytta keypsmynstrið við lægri inntøku sum fylgju ein áhaldandi avbjóðing, tá hugsað verður um avlopskravið.

3. Búskapur

3.1 Umsetningur

Seinastu árin hefur umsetningurinn hjá Rúsdrekkasøluni ligið millum uml. 146 og 160 mió. kr.

Umsetningurinn í 2021 er hin stærsti, síðan Rúsdrekkasølan varð sett á stovn. Á talvuni niðanfyri sæst umsetningurinn fyrir árin 2020 til 2024.

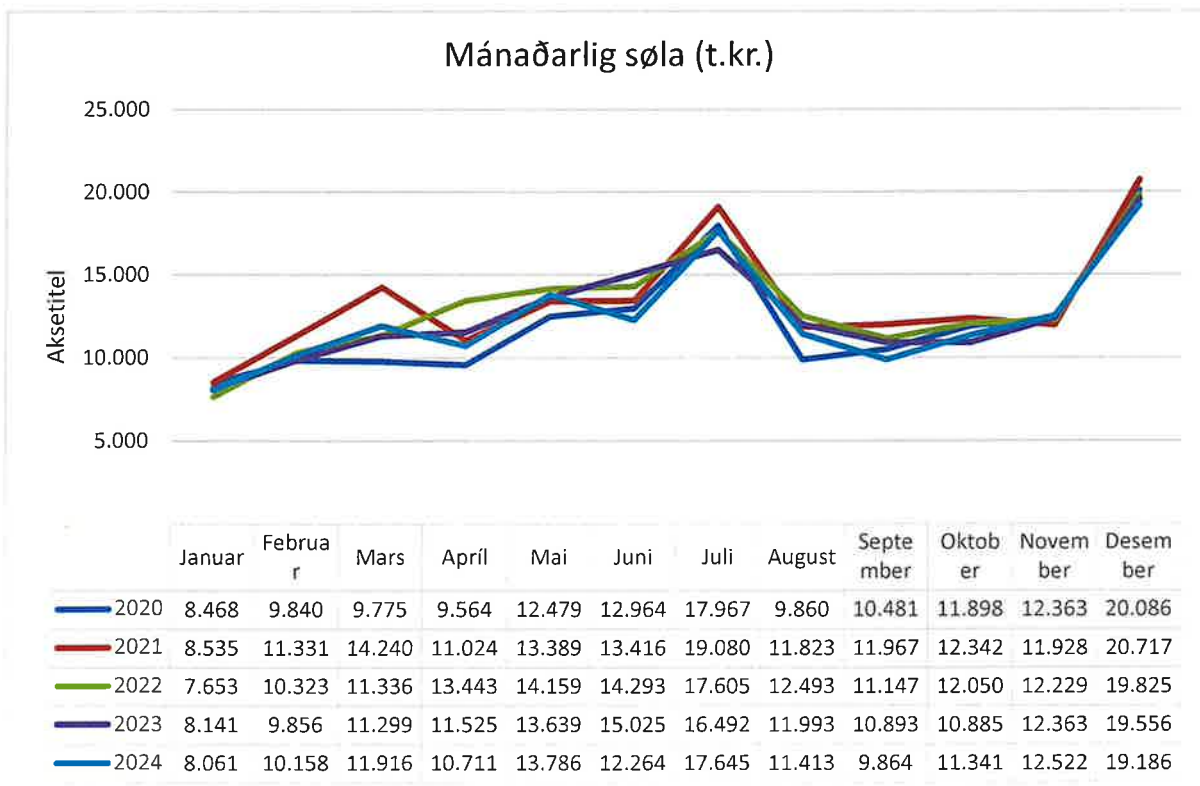
Umsetningurinn í t.kr. fyrir seinastu árin sær soleiðis út:

2020	2021	2022	2023	2024
145.745	159.792	156.556	151.668	148.867

Talva 3.1: Árligi umsetningurinn í t.kr., 2020-2024

3.2 Sølugongdin gjögnum árið

Mánaðarlig sölun er rættiliga skiftandi gjögnum árið. Gongdin í mánaðarligu sölun í 2023 býtur seg áleið eins og árið fyri. Minsta sölun er vanliga í byrjanini av árinum, meðan summarsölun og sölun fram ímóti ársskiftinum vanliga er størri.



Talva 3.2: Umsetningurinn fyrir hvønn mánað, 2020-2024

3.3 Rakstraravlopskravið

Kravið til avlop av rakstrinum varð í 2010 hækkað við 42% úr 11,8 mió. kr. til 16,8 mió. kr. Avlopskravið varð í 2018 lækkað við 800 t.kr. ið vórðu latnar sum avsláttur til loyvishavarar og sostatt ikki hævdu nakað fíggarligt árin á Rúsdrekkasøluna.

Rakstraravlopskravið varð í 2022 økt við 16% ella 2,6 mió. kr. frá 16,0 mió. kr. til 18,6 mió. kr. Í 2024 var avlopskravið eisini 18,6 mió. kr.

Rúsdrekkasølan hevur í 2022, 2023 og 2024 haft afturgongd í umsetninginum í mun til undanfarin ár. Tað er ringt at siga, hví so er. Tað kann verða, at meira verður keypt tollfrítt, meira kann verða keypt frá bryggjarium ella at fólk raðfesta øðrvísi nú enn áður.

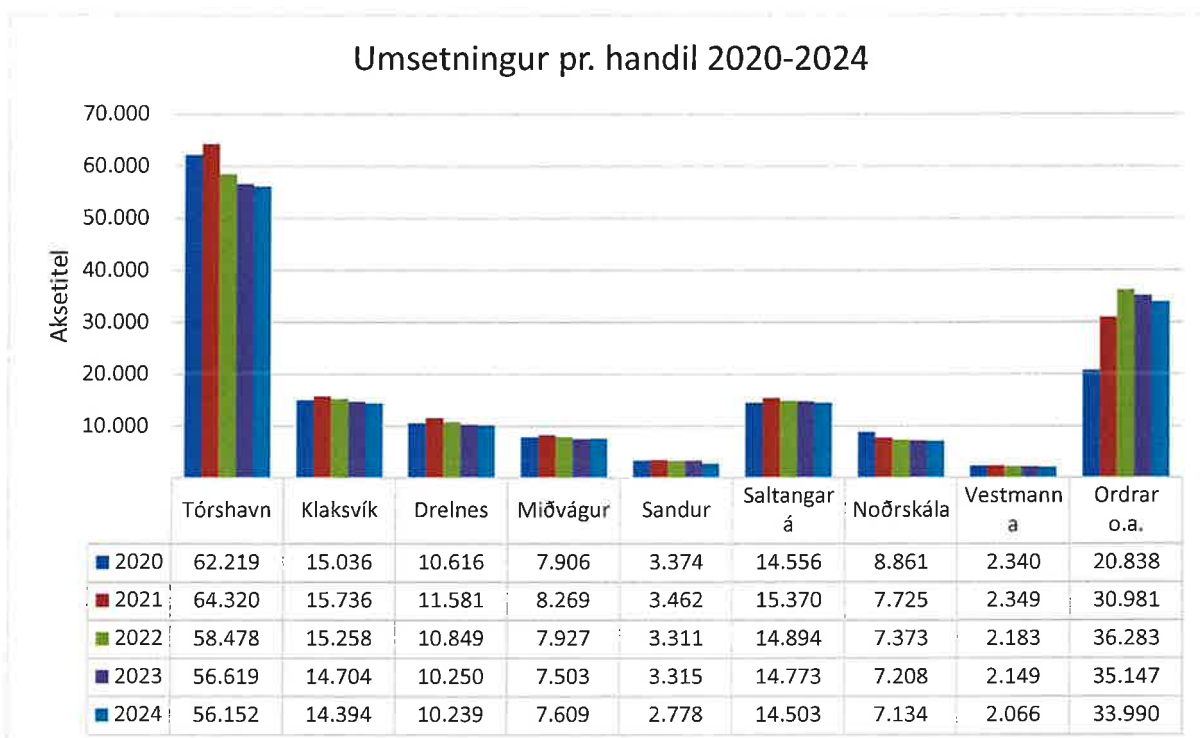
Í 2022 minkaði umsetningurin við 3,2 mió. kr. í mun til 2021. Í 2023 minkaði umsetningurin 4,9 mió. kr. Í mun til undanfarna ár. Í 2024 minkaði umsetningurin 2,8 mió. kr. Hóast hetta eydnaðist tað at rækka avlopskravinum, sum varð ásett í løgtingsins fíggarlóg fyri 2024.

Kravið var kr. 18.600.000 aftaná rakstrarútreiðslur og útreiðslur til høli, starvsfólk og umsiting. Tá árið varð gjørt upp, gjørdist avlopið kr. 18.922.811 tvs. ein munur uppá kr. 322.811.

4. Rúsdrekkasølan, nýtsla og hagtøl

Hesin parturin viðgerð hagtøl og vísutøl fyri søluna í 2020-2024 Eisini verða viðmerkingar gjørdar til einstøku talvurnar.

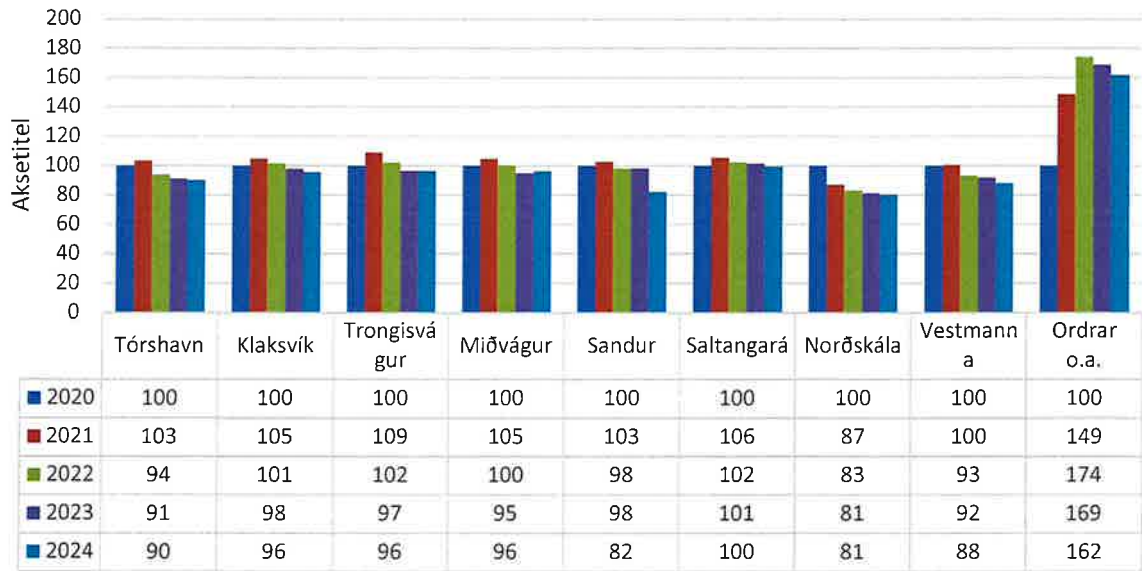
4.1 Umsetningurin, býttur út á deildir



Talva 4.1: Umsetningur, 2020-2024

Talvu 4.1 omanfyri vísir, at umsetningurin hevur verið rættiliga javnur gjøgnum árin. Útvið helmingurin av umsetninginum í sölubúðum stavar frá deildini í Tórshavn. Felstu deildirnar hava selt nærum tað sama sum undanfarna ár, tó við lítlari afturgongd fleiri staðni.

Vísital fyri umsetnign pr. handil



Talva 4.2: Umsetningur, vísutøl 2020-2024

Í talvu 4.2 eru vísitølini sett til 100 í 2020 og í 2024 er samlaða vísitalið 102 fyri allar handlar.

Tað er stórusur vøkstur í bíleggingum, tó at bíleggingarnar eru minkaðir nakað í mun til 2023. Flestu deildirnar kring landið eru í minking, í mun til undanfarna ár og í mun til 2020. Undantakið er deildin í Saltangará. Hon stendur í stað.

4.2 Sølugongd í litrum býtt í vørubólkar

Í talvu 4.3 er sølan gjørd upp í litrum og býtt í vørubólkar. Eisini er sølan deild upp í innanlands sølu og tollfría sølu. Nógvs størsti parturin av søluni í litrum er øl. Síðani kemur vørubólkurin vín/cider og spiritus. Minstu bólkarin eru heitvín og alkoholfríar vørur.

Litrar/ár	2024	2023	2022	2021	2020
Spritus	320.290	331.083	344.408	313.854	270.433
Innanlands sœla	266.311	276.179	285.694	266.799	233.309
Tollfrí sœla	53.978	54.904	58.714	47.055	37.125
Vín/cider	616.866	635.289	650.427	673.102	651.480
Innanlands sœla	536.163	549.491	568.506	617.909	607.191
Tollfrí sœla	80.703	85.798	81.921	55.193	44.289
Heitvín	8.465	8.825	9.088	9.532	8.692
Innanlands sœla	6.564	6.588	6.974	7.813	7.240
Tollfrí sœla	1.901	2.237	2.114	1.719	1.452
Øl	1.129.153	1.148.223	1.213.108	1.281.314	1.249.200
Innanlands sœla	1.116.060	1.132.469	1.196.032	1.261.362	1.229.918
Tollfrí sœla	13.093	15.753	17.075	19.952	19.282
Alkoholfrítt	5.778	5.708	6.055	6.568	5.937
Innanlands sœla	5.777	5.639	6.055	6.568	5.897
Tollfrí sœla	1	69	0	0	40

Talva 4.3: Sœlan í litrum í ymiskum bólkum, 2020-2024

Vísital/ár	2024	2023	2022	2021	2020
Spritus	118	122	127	116	100
Innanlands sœla	114	118	122	114	100
Tollfrí sœla	145	148	158	127	100
Vín/cider	95	98	100	103	100
Innanlands sœla	88	90	94	102	100
Tollfrí sœla	182	194	185	125	100
Heitvín	97	102	105	110	100
Innanlands sœla	91	91	96	108	100
Tollfrí sœla	131	154	146	118	100
Øl	90	92	97	103	100
Innanlands sœla	91	92	97	103	100
Tollfrí sœla	68	82	89	103	100
Alkoholfrítt	97	96	102	111	100
Innanlands sœla	98	96	103	111	100
Tollfrí sœla	1	175	0	0	100

Talva 4.4: Sœlan í litrum í ymiskum bólkum, vísutöl 2020-2024

Talva 4.4 vísir gongdina í litrum/vörubólkum, sum indekserað töl. Størsta afturgongdin sæst í tíðarskeiðnum 2020-2024 í vörubólkunum øl og vín, meðan størsta framgongdin í sama tíðarskeiði sæst í vörubólkinum spiritus.

4.3 Vøruúrval býtt í vørubólkar

Talva 4.7 niðanfyri vísir vøruúrvalið býtt í vørubólkar fyri tíðarskeiðið 2020-2024. Skilt millum tal á vørum seldar innanlands og vørum seldar tollfrítt, umframt at samlaða vøruúrvalið er víst.

Úrval/ár	2020	2021	2022	2023	2024
Spiritus	1.211	1.429	1.320	1.265	1.228
Innanlands søla	710	955	863	803	785
Tollfrí søla	501	474	457	462	443
Vín/cider	1.756	1.917	1.979	1.961	1.974
Innanlands søla	1.468	1.665	1.734	1.703	1.708
Tollfrí søla	288	252	245	258	266
Heitvín	103	122	105	125	126
Innanlands søla	76	94	81	102	101
Tollfrí søla	27	28	24	23	25
Øl	733	890	844	747	641
Innanlands søla	680	831	799	701	608
Tollfrí søla	53	59	45	46	33
Alkoholfrítt	75	83	74	52	55
Innanlands søla	73	82	73	49	54
Tollfrí søla	2	1	1	3	1
Íalt	3.878	4.441	4.322	4.150	4.024
Innanlands søla	3.007	3.627	3.550	3.358	3.256
Tollfrí søla	871	814	772	792	768

Talva 4.7: Vøruúrval býtt í vørubólkar, 2020-2024

Nógv størsta vøruúrvalið er í vørubólkinum vín/cider. Síðani koma vørubólkarnir spiritus og øl. Minstu bólkarnir eru heitvín og alkoholfríar vørum. Samanumtikið seldi Rúsdrekkasølan 4.024 ymisk sløg av løgi í 2024 í mun til 4.150 sløg av løgi í 2023.

Vøruúrval og tænastrá verða áhaldandi ment í mun til tað, ið rørir seg uttanlands umframt í trá við tað,+++ viðskiftafólk í Føroyum eftirspyrja. Hetta krevur nakað av starvsfólkum okkara, sum fegin arbeiða áhaldandi við at menna vøruúrvalið og kundatænastuna til frama fyri føroyingin og viðskiftafólk okkara sum heild.

5. Ársrokskapur fyri 2024

Niðanfyri er ársrokskapurin hjá Rúsdrekkasølu Landsins fyri 2024 settur upp í mun til árið 2023. Roknskapurin fevnir um rakstrarrokskap, fíggjarstøðu og notur.

5.1 Rakstrarrokskapur

	Nota	<u>Ár 2024</u>	<u>Ár 2023</u>
<u>Inntøkur:</u>			
Vørusøla		148.866.993	151.667.673
Vørunýtsla		-104.255.606	-107.225.047
<u>Skiftisavlop</u>		<u>44.611.387</u>	<u>44.442.626</u>
<u>Útreiðslur:</u>			
Starvsfólkakostnaður	1	-18.095.786	-17.982.058
Annar kostnaður	2	-7.463.907	-7.148.245
<u>Útreiðslur tils.:</u>		<u>-25.559.693</u>	<u>-25.130.303</u>
<u>Úrslit áðrenn fíggjarpostar</u>		19.051.694	19.312.324
Fíggjarpostar	3	-34.934	28.079
Roknskaparligt avlop		<u>19.016.760</u>	<u>19.340.402</u>
<u>Avrokning av avlopi, ásett á fíggjarlógini</u>			
Roknskaparligt avlop		19.016.760	19.340.402
Avskrivningar			
Íløgur		-93.948	-69.218
<u>Nettoavlop</u>		<u>18.922.811</u>	<u>19.271.185</u>
<u>Avlop, ásett á fíggjarlógini</u>		<u>18.600.000</u>	<u>18.600.000</u>
<u>Munur</u>		<u>322.811</u>	<u>671.185</u>

5.2 Fíggjarstöða

	Nota	<u>31.12.2024</u>	<u>31.12.2023</u>
OGN:			
Støðisogn	4	1.930.061	1.836.113
Vørugoymsla		13.529.241	13.365.769
Vøru- og tænastuáogn		1.198.465	609.076
Onnur áogn		-	-
Tíðaravmarkingar		996.343	2.405.095
Tøkur peningur		21.875.042	6.223.374
OGN, tilsamans		<u>39.529.151</u>	<u>24.439.427</u>
SKULD:			
Eginogn	5	1.930.061	1.836.113
Vøru- og tænastuskuld	6	12.099.999	1.747.594
Onnur skuld		-	-
Millumrokning við Gjaldstovuna	7	20.056.109	13.674.715
Tíðaravmarkingar		3.636.545	5.767.264
Meirviriðisgjald		1.806.436	1.413.740
		<u>37.599.090</u>	<u>22.603.314</u>
Eginogn og skuld tilsamans		<u>39.529.151</u>	<u>24.439.427</u>
Leiguskyldur pr. 31.12.		7.669.720	8.645.400

5.3 Notur

NOTUR 1-3:	Ár 2024	Ár 2023
<u>Nota 1, Starvsfólkakostnaður:</u>		
Lønir	-14.757.034	-14.546.086
Arbeiðsmarknaðargjöld	-706.876	-724.822
Eftirlønir	-1.994.672	-1.974.580
Burðarfarloyvi	-	45.733
Annar starvsfólkakostnaður	-652.422	-856.988
Endurgoldið lön	15.218	74.685
Verkfallslön	-	-
Starvsfólkakostnaður tilsamans	-18.095.786	-17.982.058
<u>Nota 2, Annar rakstrarkostnaður:</u>		
Hølskostnaðir	-4.723.368	-4.285.907
Fyrisingar kostnaðir	-2.456.016	-2.396.787
Logistikkostnaðir	-234.787	-263.581
Sølukostnaðir	-112.769	-130.087
Flutningsútbúðanur	-101.340	-119.993
Útr. viðv. undanfarin ár	164.374	48.109
Óvanligar útreiðslur	-	-
Annar kostnaður tilsamans	-7.463.907	-7.148.245
<u>Nota 3, Fíggjarpostar:</u>		
Rentuinntøkur	-	-
Rentuútreiðslur	-	-
Gjaldoyra vinningur/tap	-34.934	28.079
Fíggjarpostar tilsamans	-34.934	28.079

NOTUR 4-7:	Ár 2024	Ár 2023
<u>Nota 4, Avskrivningar/støðisogn:</u>		
Útveganarvirði við ársbyrjan	49.938.748	49.869.530
Regulering til undanfarin ár		
Tilgongd	93.948	69.218
<u>Útveganarvirði við ársenda</u>	<u>50.032.696</u>	<u>49.938.748</u>
<u>Avskrivningar:</u>		
- við ársbyrjan	-48.102.635	-48.102.635
- í árinum		
<u>Avskrivningar við ársenda</u>	<u>-48.102.635</u>	<u>-48.102.635</u>
<u>Bókað virði við ársenda</u>	<u>1.930.061</u>	<u>1.836.113</u>
<u>Nota 5, Eginogn:</u>		
Saldo við ársbyrjan	1.836.113	1.766.896
Regulering til primo		
Roknskaparligt avlop	19.016.760	19.340.402
Nettoavlop, at avroknað	-18.922.811	-19.271.185
<u>Eginogn við ársenda</u>	<u>1.930.061</u>	<u>1.836.113</u>
<u>Nota 6, Vøru- og tænauskuld:</u>		
Vøruskuld	5.763.321	889.227
Tænauskuld	1.093.769	723.598
Tollkredittur	5.242.909	134.770
<u>Vøru- og tænauskuld tilsamans</u>	<u>12.099.999</u>	<u>1.747.594</u>
<u>Nota 7, Millumrokning við Gjaldstovuna:</u>		
Saldo við ársbyrjan	13.674.715	17.204.736
Nettoavlop, at avrokna	18.922.811	19.271.185
Løngjaldstovan	17.458.582	17.198.794
Rentuinntøka peningastovnar	-	-
Goldið í árinum	-30.000.000	-40.000.000
<u>Millumrokning við ársenda</u>	<u>20.056.109</u>	<u>13.674.715</u>